



2022
NOVO
VERSA



DESAFIAMOS OS SEUS CONCEITOS.
NOVO NISSAN VERSA.



O SEDAN JAPONÊS
SUCESSO NO
MUNDO TODO
AGORA NO BRASIL.

O Novo Nissan Versa torna cada momento ao volante mais simples, confortável e agradável. Um sedan japonês de personalidade única, moderno e audacioso, com tecnologia de última geração para deixar a viagem muito mais conectada, emocionante e segura.





DESENVOLVIDO SOB MEDIDA
PARA SUAS EMOÇÕES.

NISSAN SAFETY
SHIELD®

AR-CONDICIONADO DIGITAL
AUTOMÁTICO E PAINEL
MULTIFUNCIONAL COM TELA DE 7"

BOTÃO PUSH START
ACIONADO COM CHAVE
INTELIGENTE I-KEY



APOIO DE BRAÇO
TRASEIRO COM
PORTA-COPO

BANCO TRASEIRO
BIPARTIDO
DOBRÁVEL 60/40

ASSENTOS COM ACABAMENTO
PREMIUM SOFT TOUCH E
TECNOLOGIA ZERO GRAVITY®

DUAS OPÇÕES
DE COR
INTERIOR*

**Item exclusivo para a versão Exclusive.*



CONJUNTO DE ITENS DE SEGURANÇA, COM SISTEMA DE ESCUDO DE 3 NÍVEIS, QUE GARANTEM A SUA PROTEÇÃO E A DOS SEUS PASSAGEIROS.

SEGURANÇA E PROTEÇÃO EM TODOS OS ÂNGULOS.

COM O NISSAN INTELLIGENT MOBILITY, VOCÊ TEM A TECNOLOGIA NISSAN A SEU FAVOR PARA MAIS DIREÇÃO, FORÇA E INTEGRAÇÃO INTELIGENTE. DESCUBRA UMA CONEXÃO AINDA MAIS FORTE ENTRE VOCÊ E SEU CARRO.

NÍVEL 1

Se a colisão for inevitável, a tecnologia Nissan garante maior proteção para você e sua família.

NÍVEL 2

A tecnologia que ajuda você a reagir diante de uma situação potencialmente perigosa, como uma freada brusca ou um desvio repentino.

NÍVEL 3

Tecnologia inteligente, projetada para monitorar o carro e alertar o motorista sobre as condições da via e do veículo.



**ALERTA DE COLISÃO
FRONTAL COM ASSISTENTE
INTELIGENTE DE FRENAGEM**

Monitora a velocidade e a distância entre o seu Nissan e o veículo à frente, avisando se você precisar desacelerar.



VISÃO 360° INTELIGENTE

As quatro câmeras garantem uma visão perfeita, facilitando manobras, e o sistema MOD identifica objetos em movimento.



**MONITORAMENTO
DE PONTO CEGO**

Envia um alerta ao detectar qualquer veículo que esteja fora do seu campo de visão.



**ALERTA DE TRÁFEGO
CRUZADO**

Cuida da parte traseira do seu veículo e avisa ao detectar um carro vindo de qualquer lado.



CONTROLE DE ESTABILIDADE E TRAÇÃO

Sinta-se mais confiante nas curvas. Com o uso do freio-motor e da frenagem em cada uma das quatro rodas, o veículo segue a trajetória ideal e responde rapidamente às circunstâncias de condução.




SISTEMA DE AUXÍLIO DE PARTIDA EM RAMPA

Garantia de estabilidade nas subidas, impedindo que o carro desça em uma ladeira, mantendo automaticamente a pressão na tração por alguns segundos. Estacionar em uma rampa? Agora é simples seguir em frente.

VISÃO 360° INTELIGENTE. ESTACIONAR NUNCA MAIS SERÁ IGUAL.

O **Nissan Versa** é o único com visão 360° inteligente com detector de objetos em movimento. As quatro visões estrategicamente posicionadas proporcionam um close do que está à sua frente, na direção traseira e nas laterais. Os sensores de ré na traseira informam sobre objetos atrás do veículo, permitindo que suas manobras sejam mais seguras e confiantes.

Verifique o conteúdo para cada versão nas especificações técnicas.



FRONTAL

Em movimento, uma visão de cima para que você possa avaliar o ambiente por completo à sua frente.

PNEUS

Com uma simples inversão de botões, você poderá verificar a lateral direita do **Nissan Versa**. É uma grande ajuda para ver como você está perto do meio-fio, agilizando e aperfeiçoando as balizas.

ESTACIONAMENTO

Localizada abaixo do espelho do lado do motorista, essa câmera ajuda a completar a sua visão em 360°.

TRASEIRA

O visor mostra o que está diretamente atrás de você, enquanto os sensores contribuem para visualizar objetos menores. Nada mais fica escondido do seu campo de visão.



**ÚNICO DO SEGMENTO COM
ALERTA DE OBJETOS NO
BANCO TRASEIRO.**

O alerta de objetos no banco traseiro é um sistema de segurança que avisa sobre a presença de algum item deixado no banco de trás assim que o veículo é estacionado e desligado. Esse recurso funciona como um lembrete para diversas situações, alertando o motorista quando há alimentos, objetos e até animais de estimação e crianças no banco de trás.

Verifique os itens de acordo com cada versão na lista de equipamentos.

PAINEL MULTIFUNCIONAL EM HD:
ÚNICO DISPLAY,
12 FUNÇÕES.



O Nissan Versa conta com um inovador display digital que exibe, em um único painel, todas as informações do seu veículo. Assim, você pode prestar atenção no que realmente importa: as surpresas no caminho.

- Conta-giros digital
- Informação de GPS
- Configurações do veículo
- Relógio, temperatura do motor e externa
- Consumo de combustível
- Controle dinâmico de chassi
- Histórico de consumo de combustível
- Bússola
- Computador de bordo
- Informação de áudio



Apple CarPlay®.
Todas as funcionalidades do seu iPhone também no seu Versa: faça chamadas, conte com a assistência da Siri e tenha acesso a muito mais!



Android Auto®.
Saiba aonde ir, fale com quem quiser e ouça suas músicas favoritas enquanto dirige! Com o Android Auto®, você tem tudo o que mais gosta no seu smartphone também no seu carro.

CONECTIVIDADE COM CADA PARTE DO SEU MUNDO.

Tenha uma tecnologia tão intuitiva que se adapta às suas necessidades. Aproveite um veículo que pode ser sincronizado instantaneamente com seu smartphone e com o Apple Carplay® e Android Auto®.



Rádio AM/FM, entrada auxiliar, USB e conexão à internet através de Wi-Fi.



Multimídia e câmera de ré com touchscreen de 7".

Verifique o conteúdo para cada versão nas especificações técnicas.

Os logotipos e a marca Bluetooth® e as marcas Android Auto® e Apple CarPlay® são propriedades da Bluetooth SIG, Inc., da Google LLC. e da Apple, Inc., respectivamente.

1.6 SENSE MT

- Câmbio manual de 5 marchas
- Acabamento de tecido nos bancos
- Ar-condicionado
- Comandos de áudio e telefone no volante
- Chave inteligente presencial (I-Key)
- Sistema eletrônico de ignição (botão Push Start)
- Painel central com display de 3,5"
- Retrovisores externos com regulagem elétrica
- Rodas de aço de 15" com calotas integrais
- Airbags duplos frontais
- Airbags laterais e de cortina
- Alerta de cinto de segurança destravado - frontal e traseiros
- Controle de tração e estabilidade (VDC - Vehicle Dynamic Control)
- Fixadores traseiros para cadeiras de crianças (Isofix)
- Freios ABS com controle eletrônico de frenagem (EBD) e assistência de frenagem (BA)
- Sensor de estacionamento traseiro
- Sistema inteligente de partida em rampa (HSA)
- Sistema de áudio com rádio AM/FM, entrada auxiliar, Bluetooth® e conector USB (3)

1.6 SENSE CVT

Todos os itens da versão Sense MT +:

- Câmbio XTRONIC CVT® com função overdrive
- Apoio de braço frontal
- Comando do piloto automático no volante
- Piloto automático

1.6 ADVANCE CVT

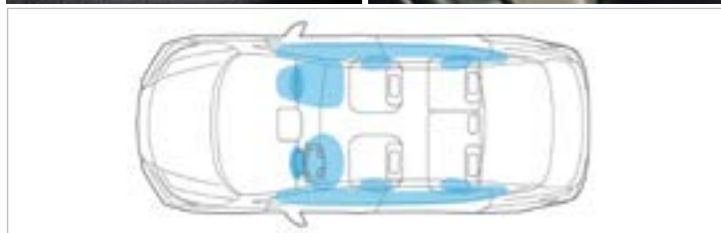
Todos os itens da versão Sense CVT +:

- Acendimento inteligente dos faróis
- Banco traseiro bipartido 60/40, rebatível
- Follow me Home
- Indicador de temperatura externa
- Painel central multifuncional em TFT de 7" com 12 funções
- Retrovisores externos com indicadores de direção
- Rodas de liga leve de 16"
- Câmera traseira de estacionamento
- Faróis de neblina
- Alerta de esquecimento de objetos no banco traseiro (Rear Door Alert)
- Multimídia Nissan Connect com display touchscreen colorido de 7", Apple CarPlay®, Android Auto® e Bluetooth®

1.6 EXCLUSIVE CVT

Todos os itens da versão Advance CVT +:

- Acabamento de revestimento premium^[1] nos bancos
- Ar-condicionado automático digital
- Apoio de braço central traseiro
- Welcome function
- Volantes com acabamento de revestimento premium^[1]
- Antena estilo barbatana de tubarão
- Faróis dianteiros em LED
- Assinatura dos faróis dianteiros em LED
- Rodas de liga leve de 17"
- Alerta de colisão frontal com assistente inteligente de frenagem (FCW/FEB)
- Visão 360° inteligente com imagem integrada ao display do rádio
- Detector de objetos em movimento (MOD)
- Alerta de tráfego cruzado traseiro (RCTA)
- Monitoramento de ponto cego (BSW)
- Espelho retrovisor com aquecimento e câmera
- 2 tweeters
- GPS integrado



ESCOLHA SUA COR

1.6 SENSE MT/CVT 1.6 ADVANCE CVT

Interior de tecido para todas as versões.



Branco Aspen
pintura sólida

Branco Diamond
pintura perolizada

Prata Classic
pintura metálica

Cinza Grafite
pintura metálica



Vermelho Malbec
pintura metálica

Preto Premium
pintura sólida

Azul Cobalto
pintura perolizada

*Imagens referentes à versão Advance 1.6 CVT.

1.6 EXCLUSIVE CVT

Interior com acabamento premium:

● cinza ● preto



Branco Aspen
pintura sólida

Branco Diamond
pintura perolizada

Prata Classic
pintura metálica

Cinza Grafite
pintura metálica



Vermelho Malbec
pintura metálica

Preto Premium
pintura sólida

Azul Cobalto
pintura perolizada

Vermelho Scarlet
pintura metálica

ESPECIFICAÇÕES TÉCNICAS

VERSÕES	1.6 SENSE MT	1.6 SENSE CVT	1.6 ADVANCE CVT	1.6 EXCLUSIVE CVT
CARROCERIA				
Arquitetura	Sedan, 4 portas, 5 lugares			
Coefficiente aerodinâmico (cx)	0,300		0,305	0,315
MOTOR				
Tipo	1.6 L, 16 válvulas, CVTCS*, flex (etanol/gasolina), 4 cilindros e acelerador eletrônico			
Potência	114 cv @ 5.600 rpm (álcool/gasolina)			
Torque	15,5 kgfm @ 4.000 rpm (álcool/gasolina)			
Taxa de compressão	10,7 : 1			
Diâmetro e curso	78 x 83,6 mm			
Sistema de injeção	Eletrônica multiponto sequencial			
Tração	Dianteira			
TRANSMISSÃO				
Tipo	Manual, 5 marchas		XTRONIC CVT®	
RELAÇÃO DE MARCHAS				
Relação de marchas	1ª - 3,727		Máx.: 4,006	
	2ª - 2,048		Mín.: 0,458	
	3ª - 1,393			
	4ª - 1,029			
	5ª - 0,821			
Ré	3,545		3,7708	
Diferencial	4,214		3,921	
PERFORMANCE				
Consumo urbano (Inmetro)	8,1 km/l (E), 11,8 km/l (G)		8,0 km/l (E), 11,7 km/l (G)	
Consumo na estrada (Inmetro)	9,6 km/l (E), 13,8 km/l (G)		10,0 km/l (E), 13,9 km/l (G)	
SUSPENSÃO				
Suspensão dianteira	Independente, tipo McPherson, com barra estabilizadora			
Suspensão traseira	Eixo de torção e molas helicoidais			
FREIOS/RODAS/PNEUS				
Dianteiros	Discos ventilados			
Traseiros	Tambor			
Rodas	Aço, 15"		Liga leve, 16"	Liga leve, 17"
Pneus	195/65 R15		205/55 R16	205/50 R17
Bitolas dianteiras	1.520 mm		1.515 mm	1.505 mm
Bitolas traseiras	1.530 mm		1.525 mm	1.515 mm
DIMENSÕES				
Comprimento	4.495 mm			
Largura	1.740 mm			1.475 mm
Altura	1.465 mm			
Distância entre-eixos	2.620 mm			
Espaço para cabeça	1.002 mm (frente)/923 mm (atrás)			
Espaço para ombros	1.348 mm (frente)/1.361 mm (atrás)			
Espaço para quadris	1.292 mm (frente)/1.273 mm (atrás)			
Espaço para pernas	1.131 mm (frente)/788 mm (atrás)			
CAPACIDADES				
Porta-malas	466 litros		482 litros	
Tanque de combustível	41 litros			
Peso em ordem de marcha	1.080,0 kg	1.105,0 kg	1.122,0 kg	1.137,0 kg
DIREÇÃO				
Tipo	Direção elétrica com assistência variável			
Raio de giro	5.309 mm			
INFORMAÇÕES ADICIONAIS				
Intervalos de revisão	10 mil km/12 meses			
Garantia	3 anos, sem limite de quilometragem			

*Continuously Variable Valve Timing Control System (sistema de variação contínua da fase de abertura das válvulas).

LISTA DE EQUIPAMENTOS

Antes de escolher o seu **Nissan Versa**, verifique na tabela a composição de cada versão do veículo.

LEGENDA: ● = série / - = não disponível / OPC = opcional

VERSÕES	1.6 SENSE MT	1.6 SENSE CVT	1.6 ADVANCE CVT	1.6 EXCLUSIVE CVT
CÂMBIO				
Câmbio manual de 5 marchas	●	-	-	-
Câmbio XTRONIC CVT® com função overdrive	-	●	●	●
CONFORTO E CONVENIÊNCIA				
Porta-copos dianteiros (2) integrados ao console central	●	●	●	●
Porta-copos traseiros (2) integrados ao descansa-braço	-	-	-	●
Abertura interna do porta-malas	●	●	●	●
Acabamento de tecido nos bancos	●	●	●	-
Acabamento de revestimento premium ^[1] nos bancos	-	-	-	●
Acendimento inteligente dos faróis	-	-	●	●
Ar-condicionado	●	●	●	-
Ar-condicionado automático digital	-	-	-	●
Apoio de braço frontal	-	●	●	●
Apoio de braço central traseiro	-	-	-	●
Banco do motorista (tecnologia Zero Gravity®) com ajuste manual de altura	●	●	●	●
Banco traseiro bipartido 60/40, rebatível	-	-	●	●
Comandos de áudio e telefone no volante	●	●	●	●
Comando do piloto automático no volante	-	●	●	●
Computador de bordo	●	●	●	●
Chave inteligente presencial (I-Key)	●	●	●	●
Sistema eletrônico de ignição (botão Push Start)	●	●	●	●
Desembaçador do vidro traseiro com temporizador	●	●	●	●
Direção elétrica progressiva	●	●	●	●
Follow me Home	-	-	●	●
Welcome function	-	-	-	●
Iluminação interna frontal e central	●	●	●	●
Indicador de temperatura externa	-	-	●	●
Painel central com display de 3,5"	●	●	-	-
Painel central multifuncional em TFT de 7" com 12 funções	-	-	●	●
Para-sol com espelhos para o motorista e o passageiro	●	●	●	●
Porta-malas com iluminação	●	●	●	●
Porta-objetos na lateral das portas dianteiras e traseiras	●	●	●	●
Porta-revistas no banco dianteiro do passageiro	●	●	●	●
Retrovisores externos com regulagem elétrica	●	●	●	●
Retrovisores externos com indicadores de direção	-	-	●	●
Luz de leitura para o motorista e o passageiro dianteiro	●	●	●	●
Tacômetro	●	●	●	●
TAG Sem Parar instalado ^[2]	●	●	●	●
Tomada de 12 V integrada ao console central	●	●	●	●
Vidros dianteiros elétricos com função one touch down para o motorista	●	●	●	●
Vidros traseiros elétricos	●	●	●	●
Volante com regulagem de altura e profundidade	●	●	●	●
Volantes com acabamento de revestimento premium ^[1]	-	-	-	●
APARÊNCIA				
Acabamento prata na manopla de câmbio	-	-	-	●
Antena de teto	●	●	●	-
Antena estilo barbatana de tubarão	-	-	-	●
Faróis dianteiros em LED	-	-	-	●
Assinatura dos faróis dianteiros em LED	-	-	-	●
Grade frontal com acabamento cromado	●	●	●	●
Maçanetas externas na cor do veículo	●	●	●	●
Maçanetas interiores cromadas	●	●	●	●
Para-choque traseiro na cor do veículo	●	●	●	●
Para-choque frontal na cor do veículo	●	●	●	●
Pneus 195/65 R15	●	●	-	-
Pneus 205/55 R16	-	-	●	-
Pneus 205/50 R17	-	-	-	●
Retrovisores externos rebatíveis na cor do veículo	●	●	●	●
Rodas de aço de 15" com calotas integrais	●	●	-	-
Rodas de liga leve de 16"	-	-	●	-
Rodas de liga leve de 17"	-	-	-	●

[1] Revestimento sintético.

VERSÕES	1.6 SENSE MT	1.6 SENSE CVT	1.6 ADVANCE CVT	1.6 EXCLUSIVE CVT
SEGURANÇA				
Airbags duplos frontais	●	●	●	●
Airbags laterais e de cortina	●	●	●	●
Alarme perimétrico	●	●	●	●
Alarme com acionamento por controle remoto	●	●	●	●
Alerta de cinto de segurança destravado - frontal e traseiros	●	●	●	●
Alerta de colisão frontal com assistente inteligente de frenagem (FCW/FEB)	-	-	-	●
Visão 360° inteligente	-	-	-	●
Detector de objetos em movimento (MOD)	-	-	-	●
Alerta de tráfego cruzado traseiro (RCTA)	-	-	-	●
Monitoramento de ponto cego (BSW)	-	-	-	●
Apoios de cabeça dianteiros com regulagem de altura	●	●	●	●
Apoios de cabeça traseiros (3)	●	●	●	●
Bloqueio de ignição através de imobilizador do motor	●	●	●	●
Câmera traseira de estacionamento	-	-	●	●
Cintos de segurança dianteiros com pré-tensionadores e limitadores de carga	●	●	●	●
Cintos de segurança traseiros laterais e central retráteis de 3 pontos	●	●	●	●
Controle de tração e estabilidade (VDC - Vehicle Dynamic Control)	●	●	●	●
Faróis de neblina	-	-	●	●
Fixadores traseiros para cadeiras de crianças (Isofix)	●	●	●	●
Freios ABS com controle eletrônico de frenagem (EBD) e assistência de frenagem (BA)	●	●	●	●
Limpador de para-brisa controle intermitente variável	●	●	●	●
Piloto automático	-	●	●	●
Alerta de objetos no banco traseiro (Rear Door Alert)	-	-	●	●
Espelho retrovisor com aquecimento e câmera	-	-	-	●
Sensor de estacionamento traseiro	●	●	●	●
Sistema inteligente de partida em rampa (HSA)	●	●	●	●
Trava elétrica com acionamento por controle remoto	●	●	●	●
Travamento automático das portas com o veículo em movimento	●	●	●	●
SISTEMA DE ÁUDIO				
4 alto-falantes	●	●	●	●
2 tweeters	-	-	-	●
GPS integrado	-	-	-	●
Sistema de áudio com rádio AM/FM, entrada auxiliar, Bluetooth® e conector USB (3)	●	●	-	-
Multimídia Nissan Connect com display touchscreen colorido de 7", Apple CarPlay®, Android Auto® e Bluetooth®	-	-	●	●

Os logotipos e a marca Bluetooth® e as marcas Android Auto® e Apple CarPlay® são propriedades da Bluetooth SIG, Inc., da Google LLC. e da Apple, Inc., respectivamente.

[1] Revestimento sintético.


[2] O veículo possui TAG do Sem Parar instalado. As condições de uso e contratação do serviço podem ser verificadas no site: www.sem parar.com.br/nissan.

ACESSÓRIOS NISSAN


ORIGINAIS &
PARCEIROS

Os Acessórios Originais e de Parceiros Nissan tornam a experiência de dirigir seu Nissan Versa ainda mais inesquecível. São itens de segurança, design e tecnologia desenhados especificamente para o seu carro e instalados com a garantia de quem mais entende de Nissan.


DESIGN



FRISO DE PORTA
LATERAL




SOLEIRA DE
PORTA



ANTENA SHARK

TECNOLOGIA E ENTRETENIMENTO




CARREGADOR
WIRELESS


CONFORTO E CONVENIÊNCIA




TAPETE PARA
PET: DOG MAT



BOX
ORGANIZADOR




TAPETES DE
BORRACHA



TAPETES DE
CARPETE

SEGURANÇA



AUTOMATIZADOR DE
SUBIDA DE VIDROS




ALARME
ULTRASSOM



TRAVAS
ANTIFURTO DE
RODAS



TRAVA ANTIFURTO
DE ESTEPE



SENSOR DE
ESTACIONAMENTO
DIANTEIRO

RAZÕES PARA UTILIZAR APENAS ACESSÓRIOS ORIGINAIS E DE PARCEIROS NISSAN



Manutenção da **garantia** do seu NISSAN.



Personalizações alinhadas à sua necessidade.



Instalação realizada por quem mais entende: **técnicos treinados** pela NISSAN.



Possibilidade de **inclusão dos acessórios** no financiamento do veículo.



Acessórios Parceiros Nissan são garantidos por fabricantes de qualidade reconhecida.



Qualidade japonesa.



Acessórios **especialmente desenvolvidos** para o veículo.



Todos os equipamentos e acessórios são **testados** pela Engenharia da NISSAN.

Todos os Acessórios Parceiros Nissan têm a garantia fornecida pelos seus respectivos fornecedores. A NISSAN buscou parceiros que tenham qualidade e funcionalidade para nossos clientes.

COMPROMISSO
NISSAN

2 anos
Nissan Way Assistance

3 anos
Garantia

Revisão com
**MENOR CUSTO
DO SEGMENTO**

Fácil de comprar, fácil de manter.

NISSAN PROTECT

VÁ TRANQUILO, VÁ DE NISSAN

O Nissan Protect é um pacote de benefícios que pode ser adquirido na compra do seu Nissan Versa 0 km, ou com até um ano da data da compra, desde que não tenha realizado sua primeira revisão periódica.

SÃO TRÊS OPÇÕES DE PLANO, CONTEMPLANDO AS SEGUINTE VANTAGENS:

1. revisões pré-adquiridas;
2. Nissan Way Assistance, nosso serviço de assistência 24 horas pronto para atendê-lo em qualquer situação;
3. como bônus adicional pela contratação de um dos pacotes, a Nissan estenderá a Garantia Contratual do seu veículo. Ou seja, sua garantia de fábrica por um prazo maior.

**Condições válidas para os pacotes master e supreme.*

CONFIRA OS PACOTES

PLUS

**UM PLUS PARA DIRIGIR
MAIS SEGURO E COM
PROTEÇÃO FINANCEIRA.**

- +1 ano de Nissan Way Assistance
- 3 revisões periódicas

MASTER

**O PACOTE COM GARANTIA
ADICIONAL DE TRANQUILIDADE
NA DIREÇÃO.**

- +1 ano de Garantia Contratual Adicional
- +2 anos de Nissan Way Assistance
- 4 revisões periódicas

SUPREME

**PARA GARANTIR O MÁXIMO DE
TRANQUILIDADE ATÉ 5 ANOS.**

- +2 anos de Garantia Contratual Adicional
- +3 anos de Nissan Way Assistance
- 5 revisões periódicas

*Condição de inclusão no financiamento válida para veículos vendidos através do estoque da Rede de Concessionárias Nissan, financiados pela CrediNissan. Veículos adquiridos através da modalidade Vendas Diretas estão excluídos desta condição. Eventualmente veículos de Vendas Diretas e PcD podem adquirir pacotes NISSAN PROTECT de acordo com as condições vigentes, que deverão ser certificadas diretamente em cada concessionária, quando houver disponibilidade.

PARCERIA SEM PARAR

SEM ↑
PARAR



Ganhe mais tempo no seu dia com essa parceria. Ao comprar seu Novo Nissan Versa, você pode garantir até 1 ano grátis de mensalidade do Sem Parar. O veículo, com ano de fabricação 2020, já possui o Sem Parar instalado de fábrica. Veja os planos e benefícios.

PLANOS

SÃO DUAS OPÇÕES DE PLANOS
COM CONDIÇÕES ESPECIAIS:
NA CIDADE OU EM TODO LUGAR.

COMPRE SEU
NISSAN VERSA
COM SEM PARAR
INSTALADO
DE FÁBRICA.

Razões de uso	Em todo lugar	Na cidade
Pedágios em todo o Brasil	✓	No mês em que houver uso em pedágios, será cobrada uma taxa de roaming
Estacionamento mais de 1.400	✓	✓
Drive-thru mais de 330	✓	✓
Lava-rápidos	✓	✓
Abastecimento mais de 650	✓	✓
Mensalidades grátis	4 meses	12 meses

Utilização imediata para forma de pagamento cartão de crédito.
Na opção débito, inicialmente não estará disponível a funcionalidade de abastecimento.
*Após esses períodos, você ainda tem direito a 10% de desconto na mensalidade do plano vigente.



O Nissan Intelligent Mobility leva você um passo adiante. Ele dá a sensação de que o carro é a sua extensão, ajudando a ver mais, sentir mais, reagindo com você e, às vezes, por você. O Nissan Intelligent Mobility é sobre um futuro melhor, nos levando para um mundo mais seguro, mais sustentável e emocionante.

PARA SABER MAIS SOBRE O NISSAN VERSA, ACESSE NISSAN.COM.BR OU PROCURE A NISSAN NAS REDES SOCIAIS.

Alguns itens mencionados ou mostrados são opcionais, acessórios ou referem-se a versões específicas, conforme detalhado na lista de equipamentos apresentada neste folheto. Para obter mais informações, vá até uma concessionária Nissan ou ligue 0800 011 1090 ou acesse www.nissan.com.br. Garantia de três anos, sem limite de quilometragem para uso particular, desde que as revisões e manutenções sejam efetuadas nas concessionárias Nissan, limitada a defeitos de fabricação ou montagem de peças. Para mais informações, consulte o Manual de Garantia. O veículo possui revestimento 100% sintético. Para a versão Sense MT, combustível etanol: cidade, 8,1 km/l; estrada, 9,6 km/l. Combustível gasolina: cidade, 11,8 km/l; estrada, 13,8 km/l. Para as versões Sense CVT, Advance CVT e Exclusive CVT, combustível etanol: cidade, 8,0 km/l; estrada, 10,0 km/l. Combustível gasolina: cidade, 11,7 km/l; estrada, 13,9 km/l. As cores exibidas neste folheto são uma representação aproximada das cores reais e podem sofrer variações de acordo com o sistema de impressão sobre papel. Este folheto contém imagens da versão Exclusive e suas informações datam de junho de 2022.



No trânsito, sua responsabilidade salva vidas.

APONTE A CÂMERA DO SEU
SMARTPHONE PARA O
QR CODE ABAIXO E ACESSE
A VERSÃO ONLINE DO
CATÁLOGO:



ENVIE UM SMS COM
A PALAVRA **VERSA**
PARA O NÚMERO
29099 E RECEBA O
CATÁLOGO DIGITAL.



 /nissanbrasil

 @nissanbrasil

 nissanbrasil

 /nissanoficial